



GILET

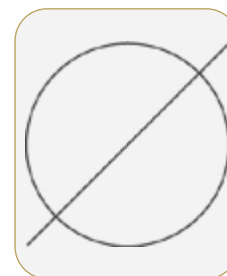


1
OPTIONS

1


TISSU

Pour un costume 3 pièces classique, conservez le même tissu que celui choisi pour la veste. Si vous optez pour de l'originalité, le gilet dépareillé fera son effet. Dans ce cas, choisissez parmi les mêmes gammes de tissus que la veste.



Idem veste

Le choix du classique sans faute de goût possible !



Dépareillé

Osez le gilet dépareillé mais attention au mélange des couleurs.

En boutique
500
TISSUS

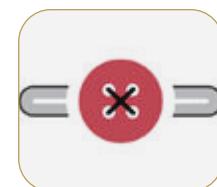
« Le gilet dépareillé peut être choisi dans une couleur qui contraste avec la veste et dans une texture différente pour un effet plus sophistiqué ! »
Monsieur Gaspard

Inscrivez la référence tissu coup de cœur vue en boutique :

2


BOUTONS

Si le tissu du gilet est identique à celui de la veste, alors les boutons seront aussi identiques. En revanche, si vous optez pour un tissu de gilet dépareillé le choix d'un bouton différent est possible.



Idem veste

Pas d'autres choix si vous avez sélectionné le même tissu.



Autres boutons

Avec un gilet dépareillé, vous pouvez sélectionner un autre bouton.

En boutique
50
BOUTONS

Inscrivez la référence bouton coup de cœur vue en boutique :

3

DOUBLURE INTÉRIEURE



Choisissez parmi nos 160 doublures (Les mêmes que les doublures veste). Possibilité de réaliser une doublure ton sur ton par rapport au tissu du gilet.



Motif cashemere bleu



Motif marin bleu



Motif carreaux bleu

« Pour un accord parfait, utilisez la même doublure que celle sélectionnée pour la veste ! »
Monsieur Gaspard

Inscrivez la référence doublure coup de cœur vue en boutique :

4

DOS DE GILET

Le dos de votre gilet peut être en tissu (Le même que le tissu choisi pour le gilet), en doublure ton sur ton ou bien d'une autre doublure en contraste. On enlève très vite la veste après la cérémonie, réfléchissez bien au style de gilet que vous souhaitez porter !



Tissu ton sur ton

Le dos du gilet est en tissu identique à l'avant du gilet. Un seul et même tissu est utilisé à l'avant et à l'arrière du gilet. Un choix judicieux pour un costume 3 pièces champêtre.



Doublure ton sur ton

Le dos du gilet est en doublure unie (brillante) de la même couleur que le tissu utilisé à l'avant du gilet. Une envie de faire briller le dos de votre gilet, optez pour cette option satinée !



Autre doublure

Choisissez parmi les mêmes doublures que pour la veste. Obtenez un rendu original avec des motifs ou bien un coloris uni mais contrastant avec le tissu à l'avant du gilet.



« Rappelez dans le dos du gilet la doublure intérieure de la veste pour conserver toute votre originalité ! »

Monsieur Gaspard

Inscrivez la référence doublure coup de cœur vue en boutique :


5

STYLE - NOMBRE DE BOUTON DE FACE



Droit 5 boutons

Le gilet de mariage par excellence ! Quand on ferme la veste le bouton le plus proche de l'encolure apparaît en second plan !




Croisé 6 boutons

Une envie d'un gilet au style années 30. Le croisé est fait pour vous ! Revient à la mode pour les mariages champêtre et bohème-chic.

« Les deux classiques que sont le gilet droit 5 boutons et le croisé 6 boutons sont des valeurs sûres ! Cependant, si votre morphologie n'est pas fine, le gilet droit 5 boutons est un choix plus approprié ! »
Monsieur Gaspard


6

POCHES



Avec rabat

Apporte de la structure à votre gilet.



Sans rabat

Un style épuré !

« Inspirez vous du style de poches choisies sur votre veste pour un accord parfait ! »

Monsieur Gaspard

7

BRODERIE

Typographie broderie



Sans initiales



Classique

Inscrivez à l'intérieur de votre gilet, sur votre doublure, une broderie qui célébrera votre mariage ! Laissez-vous guider par vos envies en brodant vos initiales, celles de votre future femme ou une dédicace pour ce jour unique. Tout est possible, vous avez 10 caractères maximum. Lancez-vous !

Texte

Notez ci-dessous ce que vous souhaitez broder à l'intérieur de votre gilet (Maximun 10 caractères).



Couleur



Inscrivez la référence la couleur coup de cœur vue en boutique :

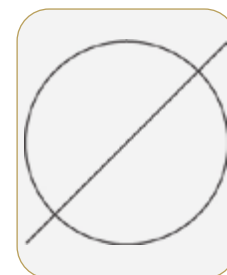
8

SATIN OU TISSU SECONDAIRE


(Option avec un coût supplémentaire)

Emplacements (Plusieurs choix possibles)

Choisissez le ou les emplacements où vous souhaitez faire ressortir le satin sur votre gilet.



Sans satin



Boutons



Passepoil poches

Couleur (6 couleurs disponibles en boutique : bordeaux, noir, bleu, rouge, blanc et gris)

Une demande d'options supplémentaires ?

Nos stylistes vous attendent en boutique pour réaliser une grande partie de vos envies !